

Afryka Kazika

Wokół lektury

TERESA RADOMSKA 19 MAR 2020 16:48

Afryka Kazika - poznamy głównego bohatera.

TERESA RADOMSKA 26 MAR 2020 12:12

Posłuchaj pierwszych części opowiadania w wykonaniu Jacka Kawalca

Jestem pewna, że zechcesz poznać całą książkę. Dalsze przygody Kazika są jeszcze ciekawsze, więc bierz książkę do ręki i rozpocznij podróż po Afryce.



Lektura szkola "Afryka Kazika" audiobook

użytkownika Virtualo.pl

YOUTUBE

TERESA RADOMSKA 25 MAR 2020 17:16

Mapa Afryki

Kazik przemierzył na swoim rowerze niemal całą Afrykę. Ciekawiej będzie się czytało, gdy położysz obok siebie mapę i będziesz zaznaczał miejsca, kraje i drogi, które odwiedził. Możesz sięgnąć do atlasu, do mapy dołączonej do książki lub wydrukować dołączony szablon i samodzielnie go uzupełnić.



MAŁGORZATA HYPŚ-WOLIŃSKA 26 MAR 2020 12:13

Dzika Afryka

Obejrzyj zwiastun niezwykłego filmu o afrykańskiej przyrodzie. Jestem pewna, że zechcesz obejrzeć więcej. Umów się z rodzicami, kiedy możesz zorganizować wspólne oglądanie filmu.



DZIKA AFRYKA ZWIASTUN

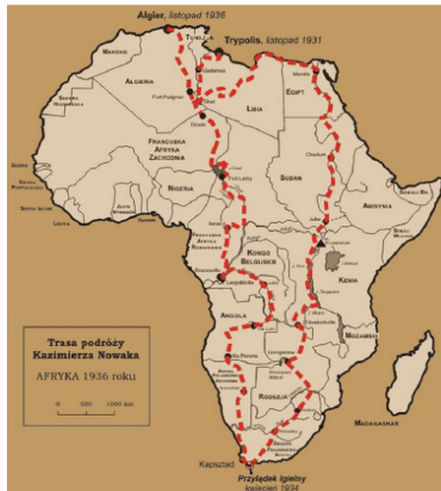
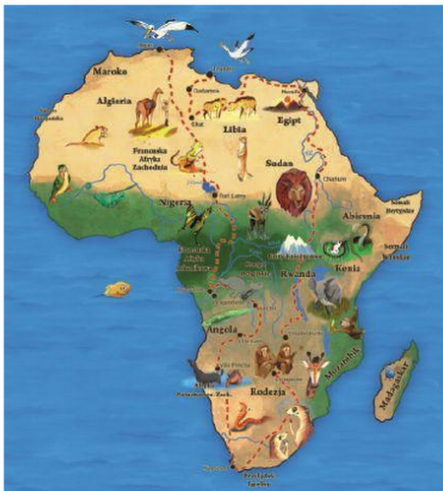
użytkownika dobrastronafilmu

YOUTUBE

MAŁGORZATA HYPŚ-WOLIŃSKA 26 MAR 2020 12:14

Mapa Afryki

Ilustracje przedstawiają mapę Afryki. Po lewej stronie - to **mapa fizyczna**, która przedstawia ukształtowanie terenu, a po prawej stronie jest **mapa polityczna**, przedstawiająca państwa, istniejące na tym kontynencie w 1936 r. Na obu mapach narysowana jest trasa, którą Kazik (czyli Kazimierz Nowak) pokonał na swoim rowerze. Prześledź jego drogę przez Czarny Łąd. Może uda Ci się odczytać nazwy państw lub odnaleźć pustynię i las deszczowy (równikowy). Możesz także za pomocą linijki zmierzyć długość trasy rowerowej. Ile to będzie w centymetrach, a ile w milimetrach? Korzystając z tych pomiarów i ze skali podanej przy mapie politycznej spróbuj obliczyć ile to kilometrów w terenie (1 cm na linijce to 500 km w rzeczywistości). Pamiętaj, że jest to przybliżona odległość ponieważ nie uwzględniamy zakrętów, gór,górek i zagłębień terenu.



mapa

Dokument PDF

PADLET DRIVE

MALGORZATA HYPŚ-WOLIŃSKA 26 MAR 2020 12:16

Kolejność zdarzeń.

Wysłuchaj tekst czytany przez aktora i sprawdź, czy wszystko zapamiętałeś.

Kolejność zdarzeń

Na podstawie wysłuchanego nagrania (lub przeczytanej lektury)

LEARNINGAPPS.ORG



TERESA RADOMSKA 26 MAR 2020 12:17

Kazimierz Nowak i jego niezwykła podróż

<https://padlet.com/padlets/2hwcv0izzfjr/exports/print.html>

Afryka Kazika

Wiesz już, że opisane w książce "Afryka Kazika" przygody to prawdziwe historie, które z Afryki do Polski przysyłał Kazimierz Nowak. Niezwykły reporter i podróżnik przez 5 lat na rowerze zwiedzał Afrykę. W załączonej prezentacji możesz obejrzeć kilka oryginalnych fotografii. Dzięki nim można zobaczyć, jak wyglądała Afryka 70 lat temu. A może ktoś z Was, gdy dorośniecie, wybierze się w podobną podróż i przyśle nam swoje zdjęcia ...



Narodowe Archiwum Cyfrowe

Oryginalne zdjęcia z podróży Kazimierza Nowaka

ALBUM FOTOGRAFICZNY AFRYKA KAZIKA

Album fotograficzny


Dokument PDF

PADLET DRIVE

MALGORZATA HYPŚ-WOLIŃSKA 26 MAR 2020 13:39

Kazimierz Nowak i jego miejsca w Poznaniu

Jeszcze do niedawna postać mało znana - nawet Poznaniakom. Odszukał ją i opisał Łukasz Wierzbicki. Zobacz jak jakie miejsca, w rodzinnym mieście podróżnika, są mu poświęcone.



Poznańskimi śladami Kazimierza Nowaka

Kazik w Poznaniu
Dokument PDF
PADLET DRIVE

Tajemnicze bębny - jak w Afryce przekazywano wiadomości?

TERESA RADOMSKA 26 MAR 2020 12:18

Ćwiczenie uważności nr 1

Poproś rodzica o pomoc i wykonaj ćwiczenie zgodnie z instrukcją. Pomoże Ci ono w zmobilizowaniu organizmu do pracy w skupieniu i zapanowaniu nad swoimi myślami, które czasem błądzą, nawet gdy tego nie chcemy. Ćwiczenie możesz powtarzać zawsze, gdy tego potrzebujesz.

Kiedy "skup się" nie wystarcza

Ćwiczenia uważności

PADLET



TERESA RADOMSKA 26 MAR 2020 12:18

Tajemnicze bębny

Dzisiaj dowiedziecie się, jak porozumiewano się w Afryce, kiedy jeszcze nie było telefonów komórkowych. Posłuchajcie opowiadania, a potem w zeszytcie zapiszcie zdanie zaczynające się słowami:

Przekazywanie wiadomości z wioski do wioski



"Afryka Kazika. Tajemnicze bębny" Łukasz Wierzbicki, czyta Teresa Radomska
użytkownika Ośrodek Doskonalenia Nauczycieli w Poznaniu

YOUTUBE

MAŁGORZATA HYPŚ-WOLIŃSKA 26 MAR 2020 12:21

Zrób instrument

Obejrzyj film z instrukcją, jak wykonać bębenek. Sprawdź, czy posiadasz wszystkie potrzebne materiały do jego wykonania.

Jeżeli brakuje Ci jakiegoś elementu spróbuj zastąpić go innym np. gumkę - sznurkiem, balon - gumową rękawiczką itd. Na gotowym instrumencie wystukaj rytm. Czy dźwięki zawsze są takie same? Postukaj jednym palcem dwoma, ołówkiem. Uderz słabiej i mocniej. Co zauważyłeś? Zmień balon na kartkę papieru. Owiń puszkę szalikiem. Co zauważyłeś? Na tej podstawie zaprojektuj i wykonaj jeszcze jeden instrument.

Instrumenty możesz wykorzystać do akompaniamentu podczas zabaw muzycznych.



Bębenek

użytkownika Alternatywna Szkoła Podstawowa

YOUTUBE

TERESA RADOMSKA 25 MAR 2020 17:07

Taniec, ruch, muzyka

Afryka Kazika

Każdy region na świecie ma swoje charakterystyczne rytmy i tańce. Taniec to także forma komunikowania się, można ruchem wyrazić strach, radość, niepokój. Posłuchaj afrykańskich rytmów i baw się z rówieśnikami z zespołu Masaka Kids.

I co udało się naśladować ich ruch? Tak, tak trzeba poćwiczyć!



Masaka Kids Africana Dancing African Dance

użytkownika Masaka Kids Afrikana

YOUTUBE

TERESA RADOMSKA 26 MAR 2020 12:22

Simama kaa

Język suahili, w którym jest śpiewana piosenka nie, jest łatwy, ale Ty sobie na pewno poradzisz.

*Simama kaa, simama, kaa
ruka, ruka, ruka, simama kaa
Tembeja kimbija, tembeja kimbija
ruka, ruka, ruka, simama kaa*



Si ma ma ka Scola


użytkownika Geert De Wever

YOUTUBE

MAŁGORZATA HYPŚ-WOLIŃSKA 26 MAR 2020 12:22

Słuchaj i zaśpiewaj

Spróbuj włączyć się wspólnego śpiewania. Możesz pomóc sobie klaskaniem, cichym tupaniem lub delikatnym wystukiwaniem rytmu wybranym przedmiotem. Postaraj się także zatańczyć lub opracować prosty układ taneczny. Wykorzystaj może instrument, który samodzielnie wykonałeś.



Tridulki - Afryka dzika

użytkownika Tridulki

YOUTUBE

TERESA RADOMSKA 25 MAR 2020 17:53

Dla chętnych - coś więcej o komunikowaniu się.

W zamieszczonym materiale możesz obejrzeć film o komunikowaniu się osób głuchych i niewidomych. Warto o nich pamiętać. Są tutaj też ciekawe ćwiczenia, do których możesz wielokrotnie wracać, aby doskonalić umiejętność liczenia, rozwiązywać zagadki, zagrać w memory i wiele innych.

index.html

UCZENPRZEROSLMISTRZA



MAŁGORZATA HYPŚ-WOLIŃSKA 26 MAR 2020 13:40

Zdanie na osi

Ułóż poprawnie zdanie - przyczepiając poszczególne wyrazy do osi.

Zdanie na osi

Ułóż wyrazy na osi tak, żeby powstało poprawne zdanie. Postaraj się, żeby tabliczki z wyrazami nie nachodziły na siebie.

LEARNINGAPPS.ORG



Król zwierząt - strach ma wielkie oczy.

TERESA RADOMSKA 20 MAR 2020 15:33

Ćwiczenie uważności nr 2

Poproś rodzica o pomoc i wykonaj ćwiczenie zgodnie z instrukcją. Im uważniej wykonasz ćwiczenie tym łatwiej będzie Ci utrzymać uwagę podczas słuchania, pisania i wykonywania zadań. Możesz połączyć ćwiczenia nr 1 i 2.

Kiedy "skup się" nie wystarcza

Ćwiczenia uważności

PADLET



TERESA RADOMSKA 26 MAR 2020 13:22

Król zwierząt

Chyba każdy wie o kim mowa?

Tak, o lwie. Miła maskotka prawda? Pięknie się prezentuje na zdjęciach. Nawet w zoo miło popatrzeć na takiego dużego kota.

Posłuchajcie, jak opisał spotkanie z lwem autor książki, Łukasz Wierzbicki.



"Afryka Kazika. Król zwierząt" Łukasz Wierzbicki, czyta Teresa Radomska
użytkownika Ośrodka Doskonalenia Nauczycieli w Poznaniu

YOUTUBE

TERESA RADOMSKA 26 MAR 2020 13:22

Prezentacja zwierzęta

Uważnie obejrzyj film. Postaraj się zapamiętać wszystkie zwierzęta, które zauważyłeś.

Zrób notatkę do zeszytu:

Podczas oglądania filmu widziałem: ...

Następnie narysuj zwierzę, które najbardziej Ci się spodobało i opisz je. (Możesz to zrobić w formie notatki graficznej lub mapy myśli)



Muzyka Afryki - african music mix

Muzyka w stylu tej z "czarnego lądu" okraszona zdjęciami z kontynentu afrykańskiego. Zobacz więcej: Top 100, Lista Przebojów Lat 90-tych: <https://www.youtube.com/watch?v=KtVOL...> Top 100, Lista Przebojów Lat 80-tych: <https://www.youtube.com/watch?v=Hs7fW...> Top 100, Lista Polskich Przebojów: <https://www.youtube.com/watch?v=WVGcRQmFig8>

YOUTUBE

TERESA RADOMSKA 26 MAR 2020 13:23

Test na spostrzegawczość:)

Sprawdź siebie i wykonaj ćwiczenie. Polega ono na pogrupowaniu wyświetlonych nazw zwierząt. Po lewej stronie umieszczamy zwierzęta, które widziałeś na filmie, po prawej te, których w filmie nie było.

Powodzenia!

Afryka - piękno dzikich zwierząt.

Pogrupuj zwierzęta. Po lewej umieść te, które zauważyłeś w filmie o Afrykańskiej przyrodzie. Po prawej umieść te, których nie widziałeś..

LEARNINGAPPS.ORG



MAŁGORZATA HYPŚ-WOLIŃSKA 26 MAR 2020 13:23

"Król zwierząt"

W poprzednim ćwiczeniu dobrze Ci poszło!

Teraz sprawdź, czy dobrze pamiętasz tekst opowiadania o królu zwierząt.

Zdania, które są prawdziwe, zapisz starannie w zeszycie.

Afryka Kazika/rozdział „Król zwierząt” s.36

Przeczytaj poniższe zdania. Pokoloruj prawdziwe odpowiedzi. Z liter umieszczonych przy prawidłowych odpowiedziach, czytając z góry na dół, utwórz hasło i zapisz je w wyznaczonym miejscu. Litery przy niepokolorowanych polach utworzą drugi wyraz hasła. Zapisz je obok pierwszego rozwiązania.

Tak	K
Nie	A

1. Kazik od wodza Szilluków otrzymał łuki, które miały pomóc mu w razie niebezpieczeństwa.

Tak	A
Nie	F

2. Dziennikarz nie miał już przy sobie roweru.

Tak	R
Nie	Z

3. Królem zwierząt jest lew.

Król zwierząt - test prawda - fałsz

Dokument PDF





PADLET DRIVE

"Głowa lwa" origami, czyli składanie papieru

Patrz uważnie na przygotowaną instrukcję. Wykonuj polecenia krok po kroku. Nie wystrasz się, jeśli lew będzie prawie jak prawdziwy:).

Afryka Kazika/rozdział „Król zwierząt” s. 36

Wykonaj z papieru, według instrukcji pisemnej lub obrazkowej, głowę lwa.

	Do zrobienia głowy lwa przygotuj kartkę ksero lub inną np. z zeszytu, nożyczki, kredki i klej.
	Zegnij jeden z narożników kartki tak, żeby jej nakładające się krawędzie nachodziły na siebie. Z jednej strony powstanie trójkąt, a z drugiej prostokąt. Odetnij ten prostokąt.
	Masz teraz kartkę założoną na pół, która daje trójkąt. Ułóż go tak jak na zdjęciu obok. Zagnij prawy narożnik do góry.
	Teraz tak samo zagnij lewy narożnik. Będą to uszy lwa.

Głowa lwa - origami
Dokument PDF
PADLET DRIVE

Strach ma wielkie oczy

To znaczy, że często boimy się rzeczy, których tak naprawdę nie ma, które podpowiada nam wyobraźnia. Radzenie sobie ze strachem i obawami to trudna umiejętność, ale bardzo przydatna.

Proponuję Wam ćwiczenie: Weź kartkę i napisz, co możesz zrobić, by bać się mniej, np. przed recytacją wiersza. Zdradzę Wam sekret – mi pomaga wyobrażanie sobie, jak po

recytacji wszyscy biją mi brawa. A co Wam pomaga? Może stworzymy wspólną listę, kiedy wrócimy do szkoły/ możecie swoje pomysły wysłać do Waszego nauczyciela.

Tabliczka mnożenia

38 pytań

Quiz - Tabliczka mnożenia - Medianauka.pl

Ponownie uruchom quiz Quiz - Tabliczka mnożenia pozwoli sprawdzić swoje umiejętności w tabliczce mnożenia do 100. A oto wybrane losowo quizy, które mogą Cię zainteresować. © medianauka.pl, 2019-05-19, Q-3620 Niektóre treści nie są dostosowane do Twojego profilu. Jeżeli jesteś pełnoletni możesz wyrazić zgodę na przetwarzanie swoich danych osobowych.

MEDIANAUKA



Czarownik - kto tu potrafi czarować?

Ćwiczenie uważności nr 3

Poproś rodzica o pomoc i wykonaj ćwiczenie zgodnie z instrukcją.

To ćwiczenie pomoże Ci uzmysłowić sobie, jak funkcjonuje twój organizm, gdy jesteś pobudzony lub zdenerwowany. Nie jest łatwo wówczas się skupić. Zakończ więc to ćwiczenie powtórzeniem ćw. nr 1, czyli wykonaj kilka głębokich, spokojnych oddechów.

Kiedy "skup się" nie wystarcza

Ćwiczenia uważności

PADLET



Czarownik

Posłuchaj uważnie opowiadania. Opowiedz, o jakich czarach jest w nim mowa.
Porozmawiaj z kimś starszym (babcią, dziadkiem, ciocią, wujkiem) o tym, jaki kiedyś wyglądały i jak działały aparaty fotograficzne.



"Afryka Kazika. Czarownik" Łukasz Wierzbicki, czyta Teresa Radomska
użytkownika Ośrodek Doskonalenia Nauczycieli w Poznaniu

YOUTUBE

MAŁGORZATA HYPŚ-WOLIŃSKA 25 MAR 2020 14:01

Krzyżówka

Rozwiąż krzyżówkę i odczytaj hasło. Czy umiesz wyjaśnić co ono oznacza?

Afryka Kazika/ rozdział „Czarownik” s. 121

Odpowiedz na poniższe pytania. Zapisz je w odpowiednie kratki tabeli. Litery z żółtych pól, czytane z góry na dół, dadzą ci hasło, które wpiszesz we wskazanym miejscu.

1. Kto najlepiej władał językiem białych ludzi?
2. Jak nazywało się pomieszczenie, w którym Kazik wywołał zdjęcie?
3. Co ominie wioskę, jeśli przed chatą czarownika będzie stało jego zdjęcie?
4. Czarodziejski naszyjnik sprawiał, że każde spotkanie stworzenie będzie.....
5. Co potrafi odgonić czarownik?
6. Czy czarownik potrafił leczyć chorych?

@	@	@	@	@	@	1.													
@	@	@	@	@	@	2.											#	#	#
@	@	@	@	@	@	@	3.									#	#	#	#
4.																#	#	#	#
@	@	@	@	@	@	@	5.											#	#
@	@	@	@	@	@	@	@	6.								#	#	#	#

Czarownik - krzyżówka

Dokument PDF

PADLET DRIVE

MAŁGORZATA HYPŚ-WOLIŃSKA 25 MAR 2020 14:02

Amulet

Jeżeli masz ochotę - to wykonaj własny koralik szczęścia. Możesz skorzystać z instrukcji lub samodzielnie go zaprojektować.

Afryka Kazika/rozdział „Czarodziej”

AMULET CZARODZIEJA

Przykładowe szablony papierowych koralików



PRZYGOTUJ: Kartkę papieru (kolorowego, z gazety, z zeszytu), klej nożyczki, ołówek, sznureczek (rzemyk).

koraliki

Dokument PDF

PADLET DRIVE

MALGORZATA HYPŚ-WOLIŃSKA 25 MAR 2020 19:45

Odczytywanie godzin na zegarze

Kiedy Kazimierz Nowak podróżował po Afryce nie było zegarów cyfrowych. Posługiwał się zegarkiem tradycyjnym. Jestem pewna, że odczytywał godziny bardzo sprawnie, tak jak Ty.

Nie wierzysz w swoje umiejętności? To poćwicz je podczas rozwiązywania quizu. Zostaniesz mistrzem!

Quiz - Godziny na zegarze #3 - Medianauka.pl

Ponownie uruchom quiz Quiz - godziny na zegarze 3. A oto wybrane losowo quizy, które mogą Cię zainteresować. © medianauka.pl, 2019-11-10, Q-29 Zegar - cyfry rzymskie #1 karta042.pdfSzkoła podstawowaKlasa 2 Zegar - cyfry rzymskie #2 karta043.pdfSzkoła podstawowaKlasa 2 Niektóre treści nie są dostosowane do Twojego profilu.

MEDIANAUKA



TERESA RADOMSKA 26 MAR 2020 13:29

Lekcja tańca

Spójrz na instruktorkę. To zabawne, ale uczy tańca, pokazując kroki na zegarze. Wy też możecie narysować sobie duży zegar na kartkach i trenować kroki. Zaprosicie do zabawy rodziców, rodzeństwo. Wspólna zabawa to wspaniale spędzony czas.



Five(ish) Minute Dance Lesson - African Dance: Lesson 3: Dancing on the Clock

użytkownika Kennedy Center Education Digital Learning

YOUTUBE

Materiały dodatkowe dla nauczyciela/rodzica

TERESA RADOMSKA 26 MAR 2020 13:30

Do nauczycieli i rodziców

Szanowni Państwo,

Zapraszamy do zapoznania się z możliwościami aplikacji "Padlet", jako sposobu na wspieranie domowego uczenia się uczniów w tym trudnym czasie kwarantanny. Przygotowane materiały dotyczą lektury "Afryka Kazika" Łukasza Wierzbickiego. Oczywiście są to tylko nasze propozycje i mogą być przez nauczycieli i rodziców wzbogacane i dostosowywane do zainteresowań uczniów. Wystarczy padlet skopiować, uzupełnić własnymi pomysłami i udostępnić dzieciom.

Przypominam, że propozycje aktywności powinny uwzględniać specyfikę rozwojową i możliwości małego dziecka. **Ważne jest, byśmy nie zapomnieli, że małe dziecko nie może tylko "klikać", ale musi bawić się, działać i doświadczać.** Tak nam zresztą mówi podstawa programowa rekomendująca urozmaicone metody pracy z dzieckiem.

Bardzo prosimy o uważne wysyłanie zadań dla dzieci z uwzględnieniem ich indywidualnej sytuacji. Nasze propozycje po skopiowaniu mogą być edytowane i korzystajcie Państwo z tej możliwości.

W załączniku znajduje się odniesienie do podstawy programowej edukacji wczesnoszkolnej.

Życzymy efektywnej pracy

zespół nauczycieli konsultantów

Ośrodka Doskonalenia Nauczycieli w Poznaniu

TERESA RADOMSKA 25 MAR 2020 20:38

Ćwiczenia uważności

Zaproponowane ćwiczenia warto wdrożyć do codziennej praktyki i stosować ja zawsze gdy zauważamy, że emocje nie pozwalają dziecku skupić się na wykonywaniu zadań lub wpływają negatywnie na jego zachowanie. Systematyczne ćwiczenia pozwalają dziecku wybrać własną strategię radzenia sobie z trudnymi emocjami.

Afryka Kazika

Kiedy "skup się" nie wystarcza

Ćwiczenia uważności

PADLET



MAŁGORZATA HYPŚ-WOLIŃSKA 25 MAR 2020 20:40

Las deszczowy

Metoda quillingu - ciekawa praca dla cierpliwych. Doskonale ćwiczy precyzję i chwyt. Niewątpliwie bardzo potrzebna tym, którzy jeszcze nie radzą sobie z "ładnym" pismem.

Las deszczowy z quillingu - Bajki Gry Zabawy edukacyjne - tuptuptup.org.pl

Tym razem mamy dla dzieci trudniejszą pracę plastyczną, ale z pewnością będzie to dobra propozycja dla tych, które lubią wycinać i kleić lub chciałyby potrenować te umiejętności. Zanim ruszymy zapytajcie dzieci, czy słyszały o lasach deszczowych? Czy słyszały, że są płucami naszej planety i że niedawno płonęły.

BAJKI GRY ZABAWY EDUKACYJNE - TUPTUPTUP.ORG.PL



MAŁGORZATA HYPŚ-WOLIŃSKA 25 MAR 2020 20:44

Znaczenie pojęć

Dobieranie w pary to przykład karty, którą mogą przygotować same dzieci i wysłać do kolegów. Pamiętajmy, że w miarę możliwości dzieci powinny komunikować się w grupie. Daje to im poczucie bezpieczeństwa i zaspokaja potrzebę kontaktów społecznych. Wspólne zadania, przygotowane dla kolegów i koleżanek zagadki pozwolą podtrzymać klasowe więzi.

Znasz pojęcia tych wyrazów? Jeśli tak to połącz za pomocą kreski napis z obrazkiem.

znaczenie pojęć
Dokument Word
PADLET DRIVE

MAŁGORZATA HYPŚ-WOLIŃSKA 25 MAR 2020 20:45

Matematyka w quizach

Stron z zadaniami matematycznymi jest bardzo wiele. Tym razem skorzystaliśmy z zabawnych quizów. To dobry sposób na utrwalanie zdobytych już umiejętności.

Klasa 2

Matematyczna wyspa to skatalogowane materiały edukacyjne z matematyki dla uczniów szkoły podstawowej. Wybierz odpowiednią klasę, dział i ciesz się ćwiczeniami, kartami pracy, quizami i grami. Niektóre treści nie są dostosowane do Twojego profilu. Jeżeli jesteś pełnoletni możesz wyrazić zgodę na przetwarzanie swoich danych osobowych. W ten sposób będziesz miał także wpływ na rozwój naszego serwisu.

**MEDIA
NAUKA**

MEDIANAUKA

Afryka Kazika

MAŁGORZATA HYPŚ-WOLIŃSKA 25 MAR 2020 11:10

Utrwalamy rzeczowniki

W tabelce ukryło się 10 rzeczowników, czyli nazw rzeczy, imion, zwierząt i roślin. Znajdź je i pokoloruj. Wyrazy mogą być ukryte w pionie, poziomie i po skosie.

LEARNINGAPPS.ORG



MAŁGORZATA HYPŚ-WOLIŃSKA 25 MAR 2020 20:47

Milionerzy

Zabawa dla całej rodziny. Wspólnie czytamy książkę lub słuchamy audiobooka, a potem odpowiadamy na pytania. Czy uda Wam się zdobyć milion?

Afryka Kazika

Przeczytaj pytanie i udziel prawidłowej odpowiedzi.

LEARNINGAPPS.ORG



MAŁGORZATA HYPŚ-WOLIŃSKA 25 MAR 2020 20:51

Szyfr

Po pierwsze rozwiąż zadanie i odpowiedź zapisz w zeszytcie.

Po drugie zaszyfruj wiadomość i wyślij do swojego kolegi. Niech to będzie jakieś miłe zdanie, żeby kolega, koleżanka wiedzieli, że o nich myślisz.

Afryka Kazika/ rozdział „Największy skarb” str. 157

A oto szyfr za pomocą, którego postaraj się rozszyfrować pytanie.
Następnie ułóż dopowiedz na nie i zapisz je używając tego samego szyfru.

G	D	R	P	L	K
A	E	Y	O	U	I

Zasada posługiwania się szyfrem

W tabelce masz zapisane pary liter (g-a, d-e, r-y, p-o, l-u, k-i). W czasie szyfrowania i odszyfrowywania litery w parach zastępują się i wchodzi wzajemnie na swoje miejsca np.: jeżeli chcesz zaszyfrować wyraz „pole” – za P piszesz O, za O wstawiasz P, dalej za L jest U, a za E wchodzi D. I tak zamiast POLE masz OPUD. Jest jeszcze jedna zasada – litery, których nie ma w tabelce pozostają bez zmian np.: WIOSNA to będzie WKPSNG.

A teraz pytanie

JGIKD SIGYBR OYZRWKÓŻŁ IGZKI Z GFYRIK?

Odpowiedź

szyfr

Dokument PDF

PADLET DRIVE

MAŁGORZATA HYPŚ-WOLIŃSKA 25 MAR 2020 16:11

Zadanie z lukami

Wyrazy z ramki wpisz w odpowiednie miejsce.

Na wielkim placu było wesoło: grajkowie uderzali w.....
a widzowie..... Kupiec zaproponował mi kupno.....
Pomyślałem, że to dobry dla mojej.....
Zapytałem o, ale kupiec nie chciał pieniędzy tylko wskazał palcem
na mój..... Odrzekłem, że nie mogę mu go dać, ponieważ
chroni moją głowę przed.....
Upierałem się przy Handlarz jednak powiedział, iż nie
miałby gdzie ich schować, ponieważ w ich kraju cały rok panuje upał i nie
używają ubrań. Rozejrzałem się - rzeczywiście ludzie nie nosili
ani..... W takim razie zaproponowałem handlarzowi,
który i tak był mi nie potrzebny, gdyż donikąd się nie spieszyłem. Kupiec
bardzo się ucieszył. Dał mi w zamian korale i z drewna
hebanowego Miałem już prezent dla żony i Tak obaj
byliśmy bardzo zadowoleni z wymiany – oto, bowiem afrykańskim zwyczajem,
bez użycia pieniędzy miałem podarunki dla rodziny a handlarz zegarek

Na targowisku

Dokument PDF

PADLET DRIVE

MAŁGORZATA HYPŚ-WOLIŃSKA 25 MAR 2020 18:30

Na targowisku - zdania z lukami

wersja on-line

Afryka Kazika/Na targowisku

Uzupełnij tekst podanymi wyrazami.

LEARNINGAPPS.ORG