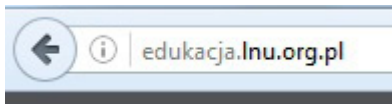
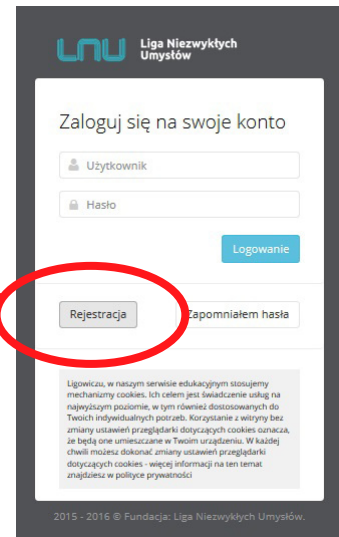


# Nauczyciel - zakładanie konta



Wejdź na stronę:  
**edukacja.lnu.org.pl**

Kliknij przycisk “Rejestracja”



**Załącz konto**

Kim jesteś?

**Osoba pełnoletnią, nauczycielem**

Podaj swoje imię i nazwisko

Jan  
Kowalski

Podaj swój adres email i miasto z którego pochodzisz

Email  
Miasto

Twój login będzie wyglądał tak

jan.kowalski

To pole powinno być automatycznie wypełnione.

Nie zapomnij ustawić swojego hasła

.....

Powtórz swoje hasło

Nie jestem robotem

Wyrażam zgodę na przetwarzanie podanych danych osobowych w celu świadczenia usług na platformie Liga Niezwykłych Umysłów. Administratorem Twoich danych osobowych jest Fundacja Liga Niezwykłych Umysłów z siedzibą w ul. Ciepłoką 11-19, KRK 0000575274. Nie udostępniamy Twoich danych innym podmiotom, z wyjątkiem podmiotów upoważnionych na podstawie przepisów prawa. Masz dostęp do swoich danych oraz prawo ich poprawiania. Podanie danych jest dobrowolne, ale niezbędne do realizacji ww. celu.

Oświadczam, że znam i akceptuję postanowienia Regulaminu.

Wstecz **Zarejestruj mnie**

Ligowiczu, w procesie rejestracji. Wyślemy na Twój adres email link aktywacyjny który pozwoli nam zweryfikować Twoją tożsamość.

2015 - 2016 © Fundacja: Liga Niezwykłych Umysłów.

Wybierz opcję “Osobą pełnoletnią, nauczycielem”

Podaj swój prywatny adres e-mail. Zostanie na niego przesłany e-mail z linkiem aktywacyjnym. Będzie również służył do komunikacji w tym np. odzyskiwania hasła jeśli je zapomnisz.

Zapamiętaj: login tworzy się automatycznie w formacie:

**imie.nazwisko**

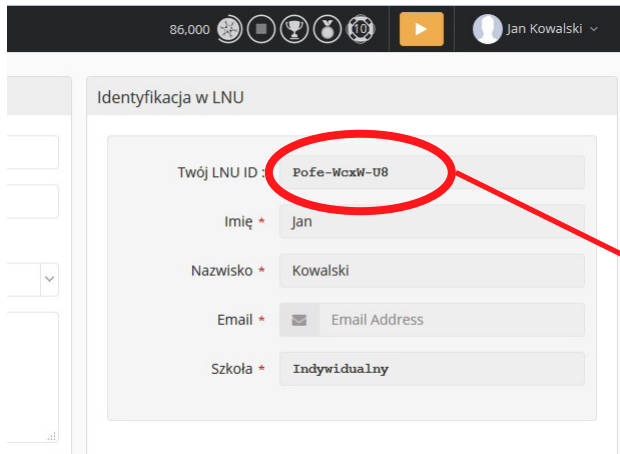
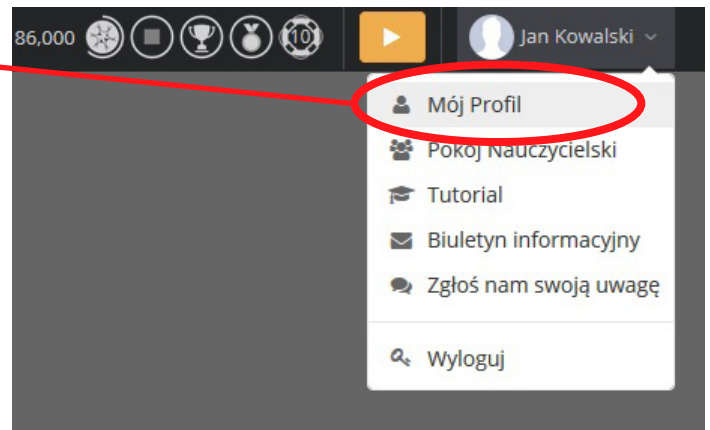
W ten sposób założone zostało konto trial. Administrator systemu musi je jeszcze aktywować i nadać mu prawa nauczyciela. W tym celu prosimy o przesłanie z adresu e-mail szkoły zgłoszenia, które będzie zawierało imiona i nazwiska nauczycieli opiekujących się kontem szkolnym (max trzech nauczycieli) oraz ich numery LNU ID. Na następnej stronie podano skąd należy odczytać numery LNU ID - indywidualne dla każdego użytkownika.

Zgłoszenie proszę wysłać na adres: **biuro@lnu.org.pl**

# Aktywowanie kont uczniów

## Sposób 1.

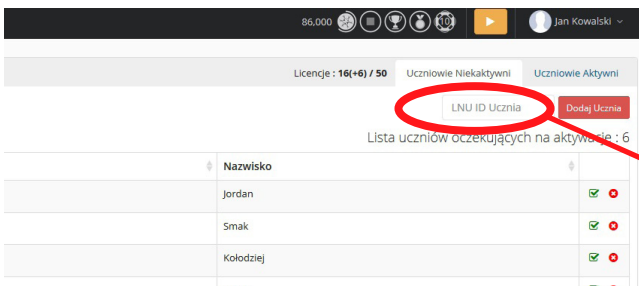
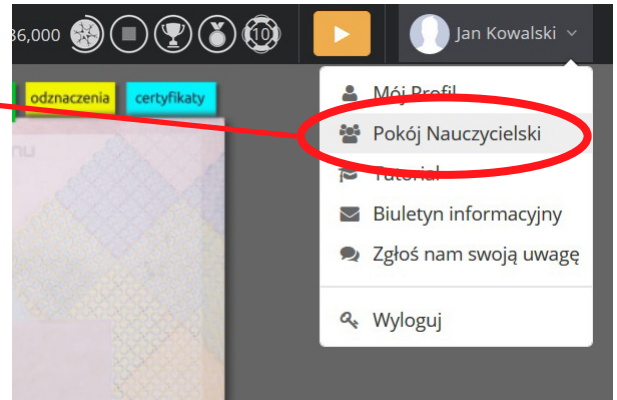
Przejdź do zakładki "Mój profil"



Odczytaj Twój numer LNU ID  
Przełącz go uczniom, których chcesz przyłączyć do konta szkolnego. Znając Twój numer LNU ID będą mogli wysłać do Ciebie zgłoszenie ze swojego konta.

## Sposób 2.

Przejdź do zakładki "Pokój nauczycielski"



Poproś uczniów, których chcesz przyłączyć do konta szkolnego o przekazanie Ci ich numerów LNU ID.

Wpisz numer LNU ID ucznia w zaznaczone pole i kliknij przycisk "Dodaj ucznia".

Oba sposoby prowadzą do pojawienia się danych ucznia w tabeli uczniów oczekujących na aktywację.

Kliknij zieloną ikonę, aby konto ucznia przyłączyć do konta szkolnego lub czerwoną, aby usunąć ucznia z listy.

